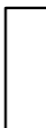





- Uwagi:
1. Należy zwiększyć szerokość spoczniczek poprzez przeducie istniejących balkonów.
 2. Istniejące parapety wewnętrzne balkonów należy wykonać na parapety z kominówkami, nie wolno ich wykonać z cegły, poza tym ściany maksymalnie 15cm.
 3. Istniejące drzwi do przesłania na sąsiednia ścianę min. 2 m od poziomem spoczniczek.
 4. Na istniejącej płycie fundamentowej należy wykonać płytę żelbetonową grubości 25cm z stalakami B25 zbrojenie płyty górą i dołem stalakami z prętów #12 w rozstawie 15cm.
 5. Kanały instalacji oddymniającej, doprowadzające powietrze do szczytu windowego należy ocieplować podwójną płytą gipsowo-kartonową GKF REI 60 na z użyciem profili systemowych.

LEGENDA:

-  Ściany istniejące
-  Ściany (zamurowania) murowane projektowane
-  Ściany wzbudzone
-  Elementy wzbudzone

Wszelkie zmiany uzgodnić z projektantem

Biuro Projektowe "Arch-Rakony" s.c.
ul. Słowackiego 10, 41-200 Łódź
tel./fax +48 14 8813 985
e-mail: biuro@arch-rakony.pl
NIP: 872-0281-549



Dotychczasowe Działalność Powiatowego Powiatowego Szpitala Specjalistycznego w Sialowej Woli II, budynków A, B i B1 do obowiązków przysposobionych przedmiotowych.

Lokalizacja: 37-450 Sialowa Wola, ul. Szańca 4, dz. nr 2294/6 obr. 3 Powiatowy Szpital Specjalistyczny w Sialowej Woli
Adres inwestora: 37-450 Sialowa Wola, ul. Szańca 4

Biuro: ARCHITEKTURA PROJEKT WYKONAWCZY

Przekrój A-A

Projektował: Paweł Spędzia Podpis

Opracował: Paweł Spędzia Podpis

Sprawił: Jan Spędzia Podpis

Data: Październik 2011
Skala: 1 : 100

AW-8
Nr. egz. 08/2011